



ФЕДЕРАЛЬНАЯ СЛУЖБА
ГОСУДАРСТВЕННОЙ СТАТИСТИКИ

Поголовье скота в хозяйствах всех категорий Тульской области

на 1 июля 2022 года



Поголовье скота и птицы
в хозяйствах всех категорий
Тульской области


по состоянию на 1 июля 2022 года

- 01** Поголовье скота в хозяйствах всех категорий
- 02** Поголовье крупного рогатого скота
- 03** Поголовье свиней
- 04** Поголовье овец и коз

ПОГОЛОВЬЕ СКОТА В ХОЗЯЙСТВАХ ВСЕХ КАТЕГОРИЙ



ТЫСЯЧ ГОЛОВ



к 01.07.2021 года



▼ 94,7 %

Крупный рогатый скот



▼ 95,5 %

в том числе коровы



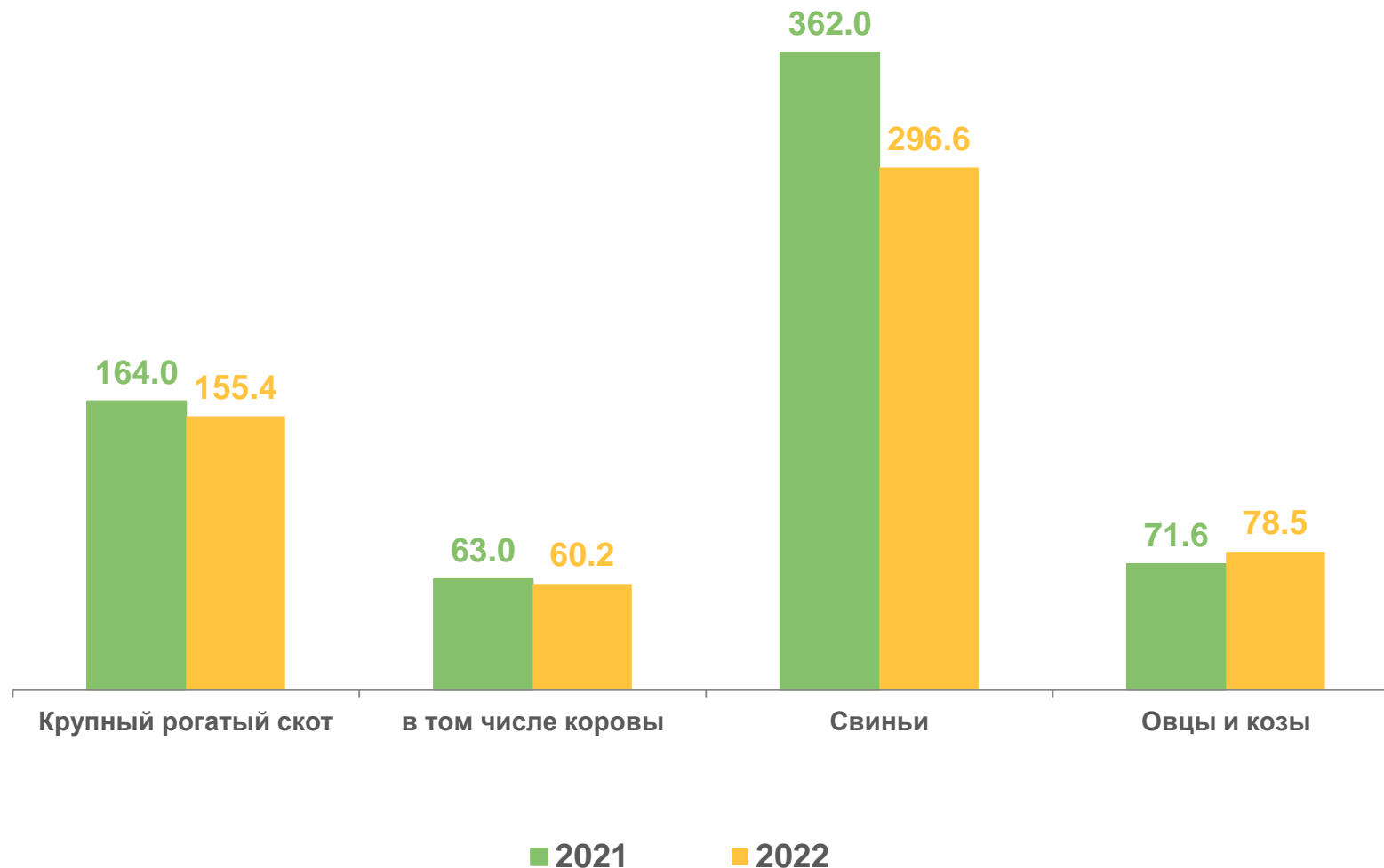
▼ 81,9 %

СВИНЬИ



▲ 109,6 %

Овцы и козы





ПОГОЛОВЬЕ КРУПНОГО РОГАТОГО СКОТА

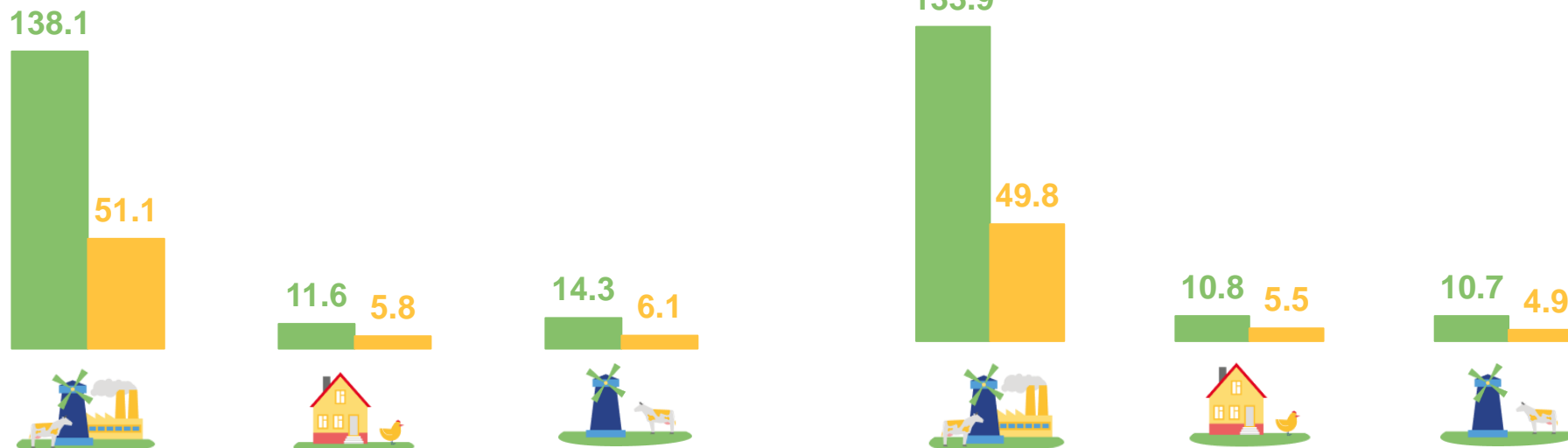
ТЫСЯЧ ГОЛОВ

2021 год

2022 год

2022 год в % к
2021 году
(в хозяйствах всех
категорий)

94.7



■ Крупный рогатый скот ■ В том числе коровы



Сельхозорганизации



Хозяйства населения



Крестьянские хозяйства





ПОГОЛОВЬЕ СВИНЕЙ

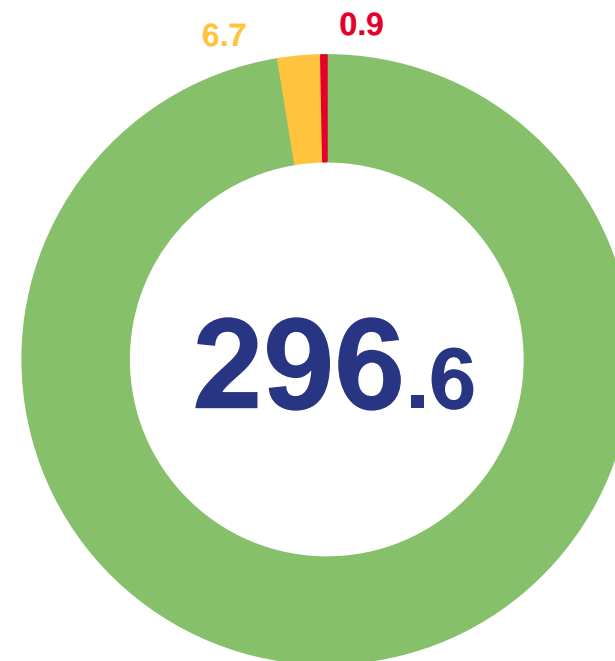
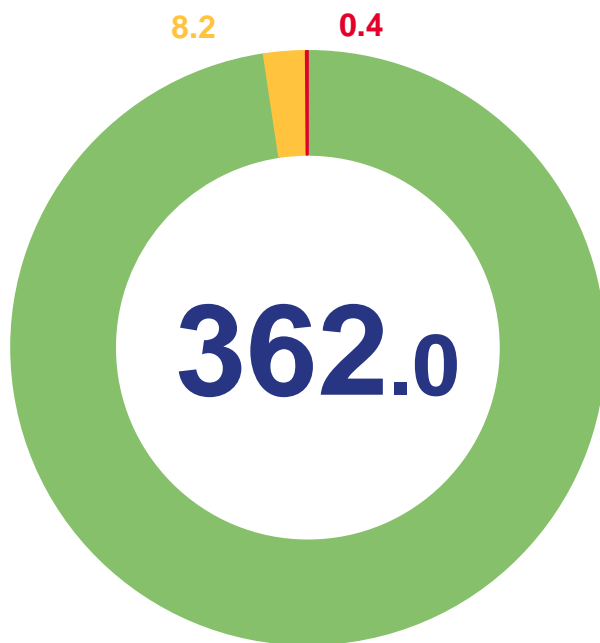
ТЫСЯЧ ГОЛОВ

2021 год

2022 год

2022 год в % к
2021 году
(в хозяйствах всех
категорий)

81.9



■ Сельхозорганизации



353.4

■ Хозяйства населения



■ Крестьянские хозяйства

289.0





ПОГОЛОВЬЕ ОВЕЦ И КОЗ

ТЫСЯЧ ГОЛОВ

2021 год

2022 год

2022 год в % к
2021 году
(в хозяйствах всех
категорий)

109.6

29.0

71.6

34.4

8.2

25.5

78.5

44.6

8.4



■ Сельхозорганизации

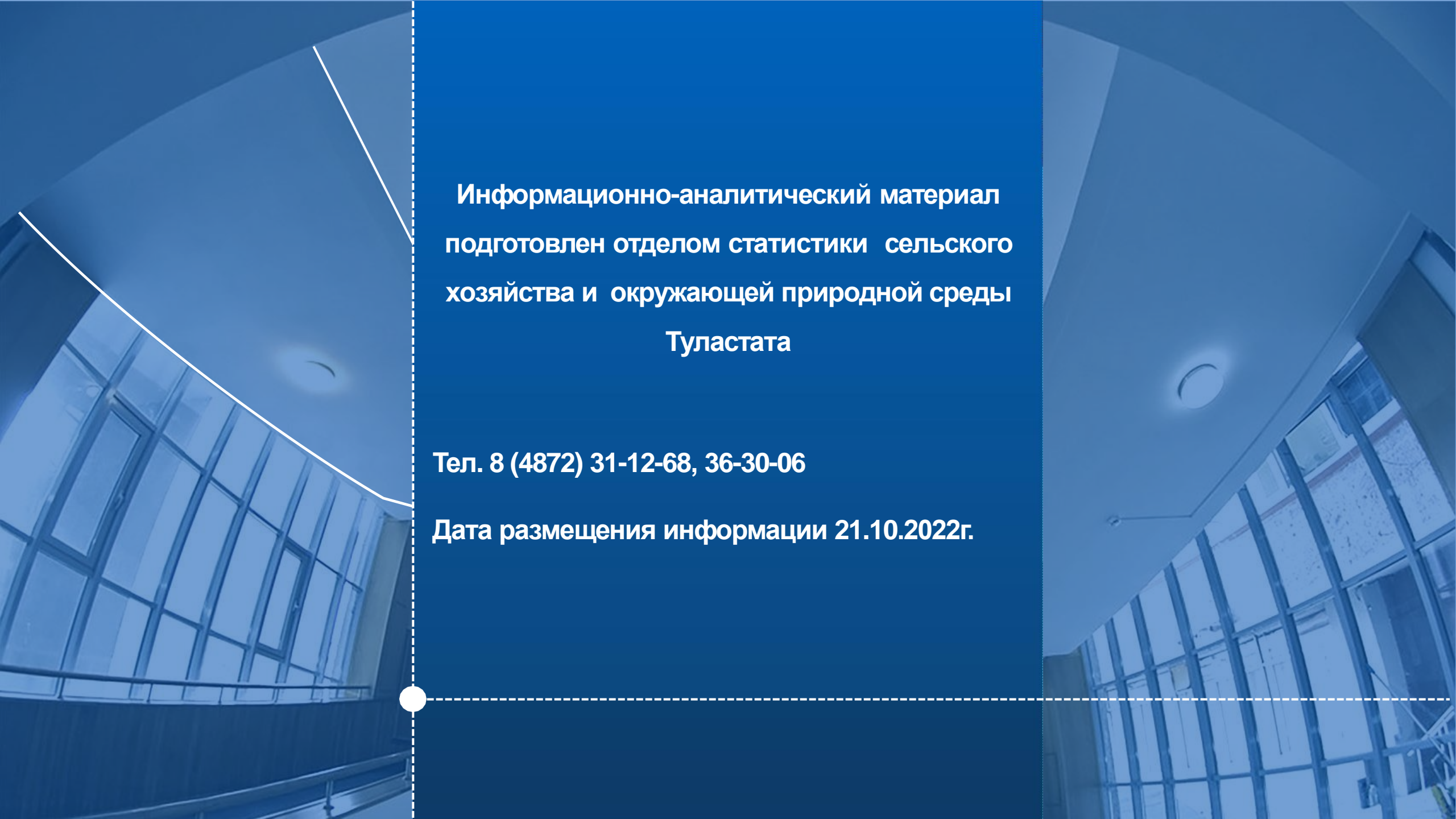


■ Хозяйства населения



■ Крестьянские хозяйства





**Информационно-аналитический материал
подготовлен отделом статистики сельского
хозяйства и окружающей природной среды
Туластата**

Тел. 8 (4872) 31-12-68, 36-30-06

Дата размещения информации 30.08.2022г.